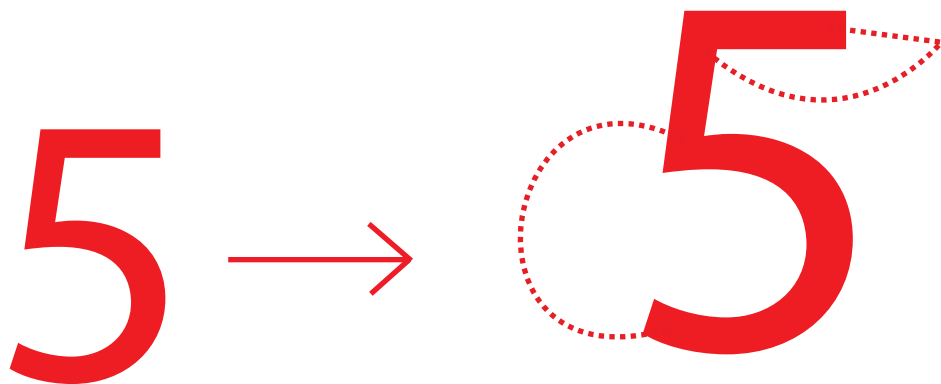


Учим цифры. Цифра пять.



А вот это — цифра пять!
До пяти легко считать.
Каждый пальчик поддержи,
Цифру пальчику скажи.


Сверху — хвостик небольшой.
Цифра пять перед тобой!
Научись её писать,
Чтоб пятёрки получать.



Вылепи пластилином цифру пять.



Учим цифры.
Цифра пять. Продолжи штриховку.




Назови тех, кого здесь пятеро.










Учим цифры.

Цифра пять. Раскрась по номерам.



- 2-1= 
- 1+1= 
- 2+1= 
- 2+2= 
- 4+1= 

Найди цифру пять.

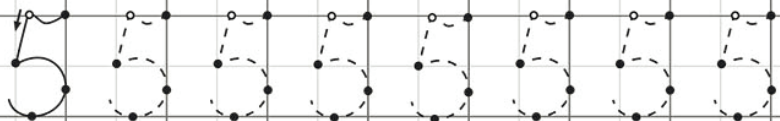


Учим цифры.


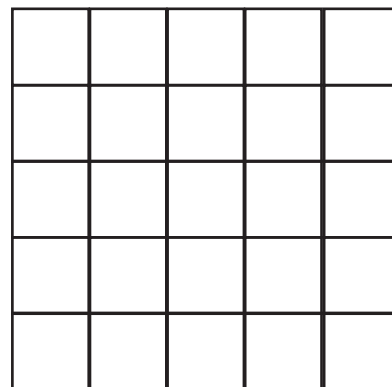
Цифра пять. Прописи.



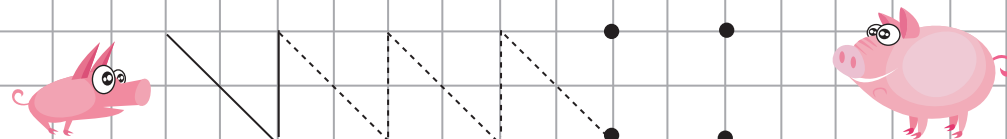
Сколько на картинке птиц?



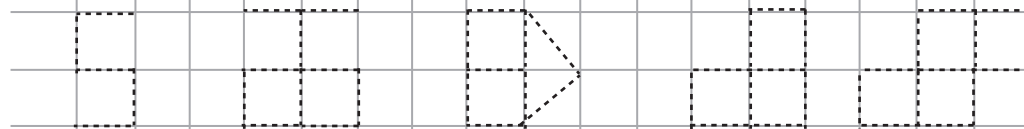
Расположи фигуры так, чтобы в каждом ряду и столбике не было повторений.




Помоги поросенку найти маму.



Найди цифру пять в узорах и обведи.



Сколько кружков и звезд? Напиши.



Учим цифры. Цифра пять.

Начинаем решать примеры.

Складываем и вычитаем.

$$\begin{array}{c}
 \text{3 balloons} \\
 - \text{1 balloon} \\
 \hline
 \square
 \end{array}$$


$$\begin{array}{c}
 \text{1 lollipop} \\
 + \text{2 lollipops} \\
 \hline
 \square
 \end{array}$$

$$\begin{array}{c}
 \text{2 towers} \\
 + \text{2 towers} \\
 \hline
 \square
 \end{array}$$

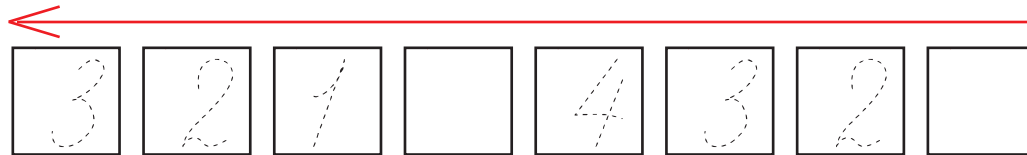
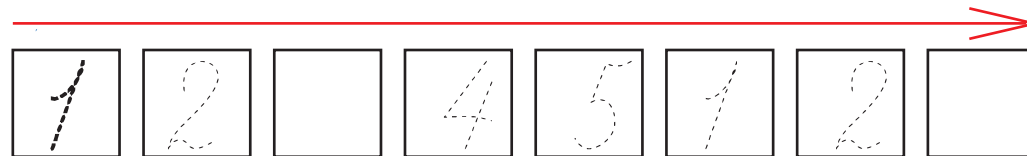
$$\begin{array}{c}
 \text{3 pears} \\
 - \text{1 pear} \\
 \hline
 \square
 \end{array}$$

$$\begin{array}{c}
 \text{2 pencils} \\
 + \text{3 pencils} \\
 \hline
 \square
 \end{array}$$


Поставь нужный знак <, >, =.



Обведи все цифры, вставь пропущенные.




Соедини цифру и нужное количество предметов.




1



2



3



4

5