



Учим цифры. Цифра восемь.




Цифра 8 так вкусна:
Из двух бубликов она.

У восьмерки два кольца
Без начала и конца.

Цифру восемь, цифру восемь
На носу всегда мы носим,
Цифра восемь плюс крючки —
Получаются очки...

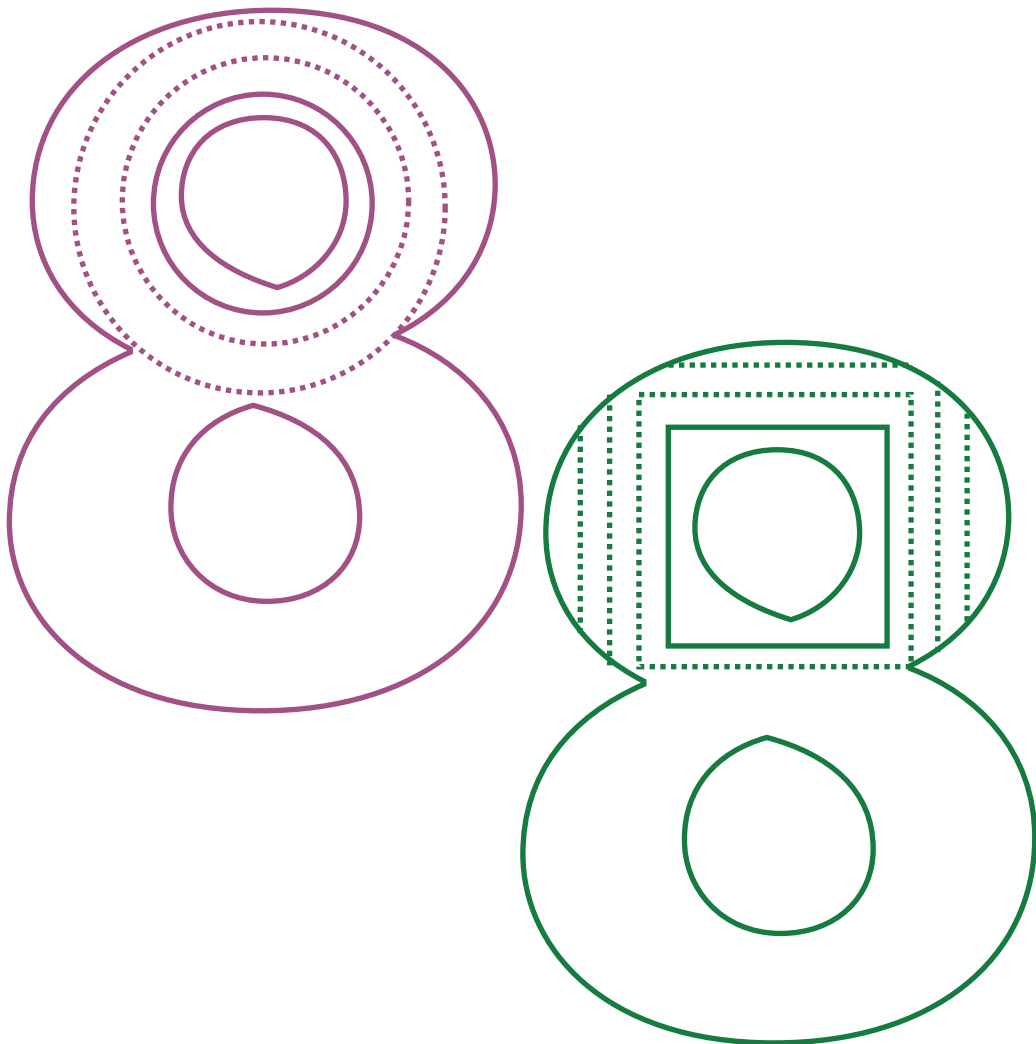


Вылепи пластилином цифру восемь.






Учим цифры.
Цифра восемь. Продолжи штриховку.




Каких фигур восемь штук?













Учим цифры.

Цифра восемь. Раскрась по номерам.




- 8-7= 
- 7-5= 
- 7-4= 
- 8-4= 
- 1+4= 
- 3+3= 
- 6+1= 
- 5+2= 

Найди цифру восемь.

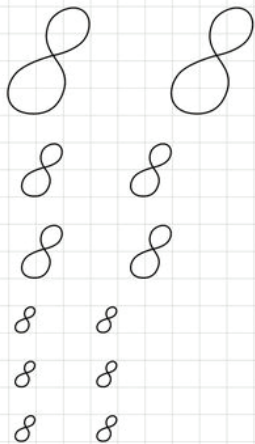
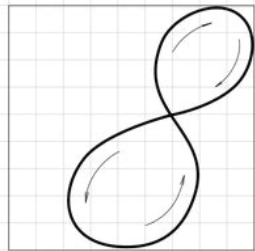


Учим цифры.

Цифра восемь. Прописи.



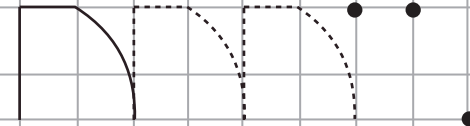
doshkolenok.net



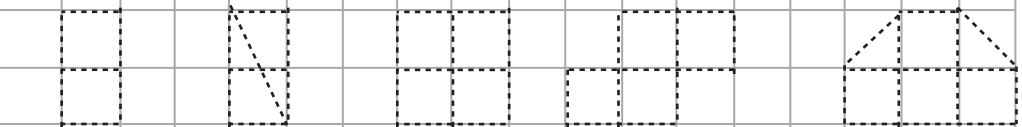
Раскрась столько предметов, сколько показано цифрой.

5	
6	
7	
8	

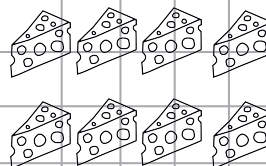
Помоги мышке добраться до сыра.




Найди восемь в узорах и обведи.



Сколько сыра и бананов? Напиши.





Учим цифры. Цифра восемь.

Начинаем решать примеры.

Складываем и вычитаем.

$$4 - 1 = \square$$




$$4 + 4 = \square$$

$$2 + 4 = \square$$

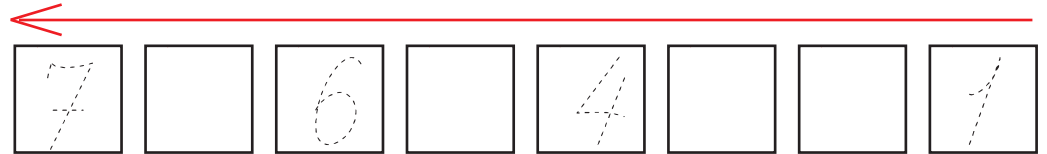
$$4 - 2 = \square$$

$$8 - 2 = \square$$

Поставь нужный знак $<$, $>$, $=$.



Обведи все цифры, вставь пропущенные.



Соедини цифру и нужное количество предметов.

