

## Учим цифры. Цифра девять.

Начинай писать с кружка,  
Да не делай уголка.

У девятки нет углов:

Круг, дуга — и знак готов!

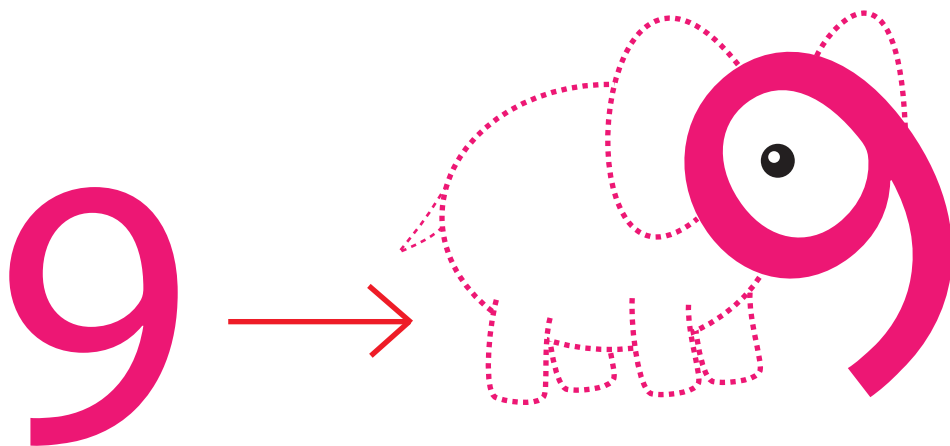
\*\*\*

Кот улёгся на карниз,

Хвост пушистый свесил вниз.

Котик, котик, до чего ж

На девятку ты похож!

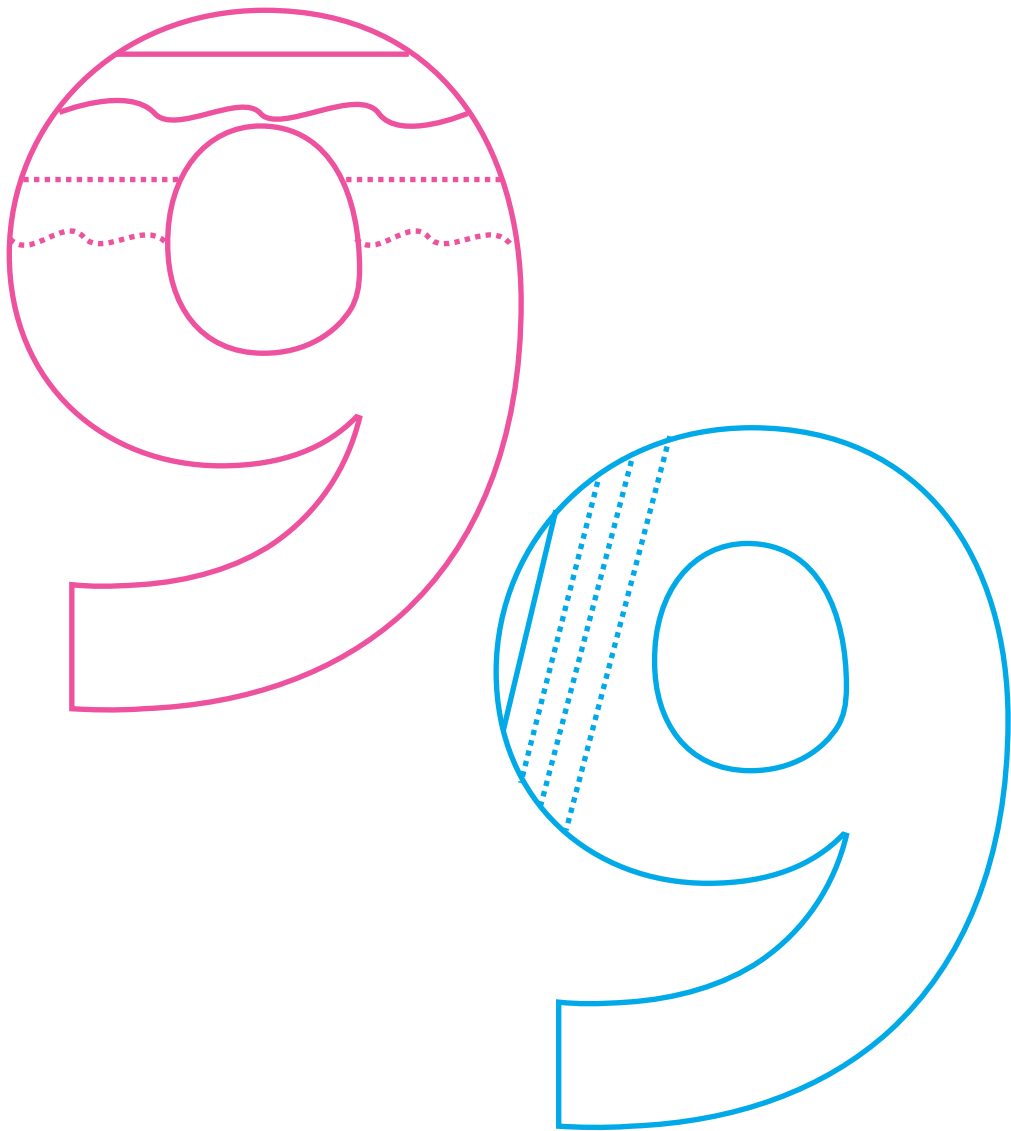


Вылепи пластилином цифру девять.






Учим цифры.  
Цифра девять. Продолжи штриховку.













Каких фигур девять штук?



## Учим цифры.

Цифра девять. Раскрась по номерам.




- 5-4= 
- 4-2= 
- 3+1= 
- 8-4= 
- 9-4= 
- 4+2= 
- 8-1= 
- 9-1= 
- 5+4= 

Найди цифру девять.



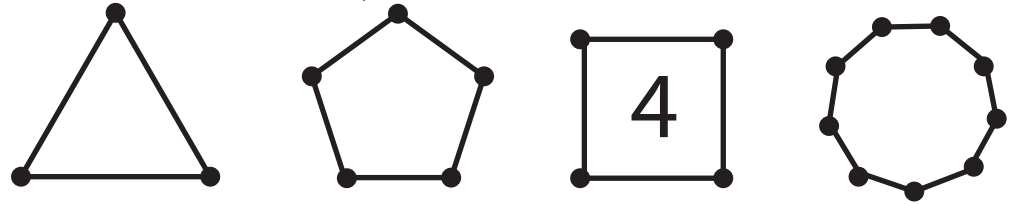
# Учим цифры.

## Цифра девять. Прописи.

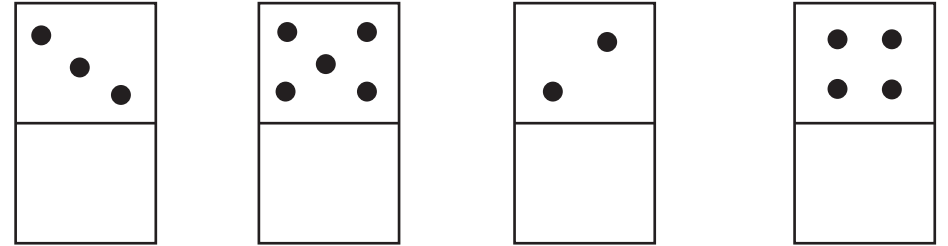


dozhkolemcik.net

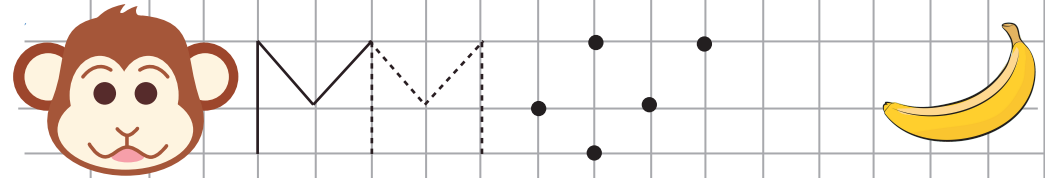
Рассмотри фигуры. Впиши верные числа.



Дорисуй кружки до 9.



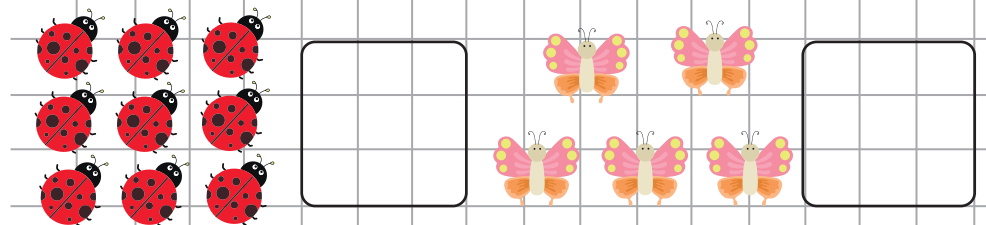
Помоги обезьяне добраться до банана.



Найди девять в узорах и обведи.



Сколько божьих коровок и бабочек? Напиши.





# Учим цифры. Цифра девять.

## Начинаем решать примеры.

Складываем и вычитаем.

$$3 \text{ лягушки} - 1 \text{ лягушка} = \square$$



$$2 \text{ зонтика} + 2 \text{ зонтика} = \square$$

$$8 \text{ мячей} + 1 \text{ мяч} = \square$$

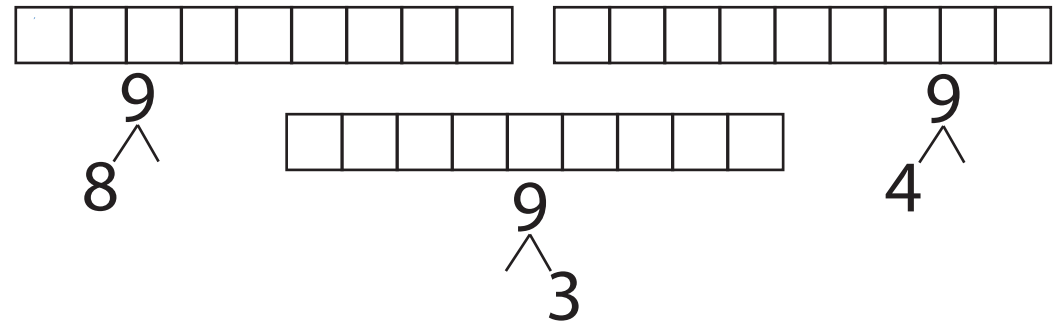
$$4 \text{ муравья} - 2 \text{ муравья} = \square$$

$$2 \text{ сыра} + 2 \text{ сыра} = \square$$


Поставь нужный знак  $<$ ,  $>$ ,  $=$ .



Раскрась разными способами. Используй 2 цвета карандашей.



Раскрась разными способами. Используй 2 цвета карандашей.



- ЗАПОМНИ!**
- $9 = 1 + 8$
  - $9 = 2 + 7$
  - $9 = 3 + 6$
  - $9 = 4 + 5$
  - $9 = 5 + 4$
  - $9 = 6 + 3$
  - $9 = 7 + 2$
  - $9 = 8 + 1$